Yi Outdoor kamera 1080p
Uživatelský manuál

## 1. Obsah balení

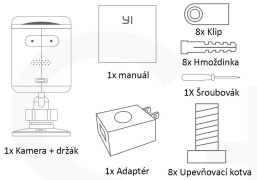


## 2. Konstrukce

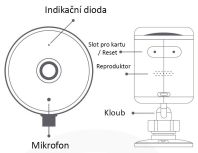


## 3. Základní instrukce

1) Nejprve napárujte kameru s mobilní aplikací
2) Před upevněním na zeď si rozmyslete vedení napájecího kabelu. Pokud chcete kabel vést skrz zeď, připravte si nejprve napájení.
3) Myslete na to, že kamera musí být v dosahu Wifi routeru.

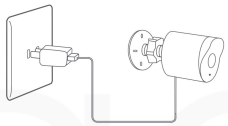

4) Stáhněte si aplikaci Yi
   a, Naskenujte QR kód níže pro stažení aplikace
   b, Otevřete aplikaci vytvořte si Yi účet
   c, Přihlašte se k účtu
   d, Spárujte kameru s aplikací dle pokynů z aplikace

Yi Home App QR Code

5) Připojte Vaši kameru k Yi účtu
   Po přihlášení vyberte zařízení které chcete s aplikací spárovat. Prosím čekejte než než žlutá dioda bliká a Vy uslyšíte hlasový povel „waiting to connect". Poté klikněte na „the prompt voice has been heard". Poté vyberte vaši wifi síť a zadejte heslo. Následně naskenujte očkicou kamery QR kód z obrazovky Vašeho telefonu. Poté klikněte na „next step" pro dokončení párovacího procesu. Pokud uslyšíte „pairing is successful", můžete kameru začít používat.

## 4. Instalace zařízení

1) X připevněte kameru použijte přiložené hmoždinky. Využijte instalačních nálepek k přesnému předvrtání otvorů. Na předpřipravené díry s hmoždinkami přiložte podstavec a upevněte jej přiloženými kotvami. Lze připevnit i k dřevěnému podkladu.
2) Použijte klipy k upevnění kabelu. Kabel příliš nenapínejte.

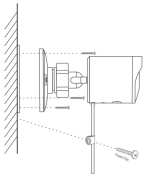

3) Připevněte kameru k podstavci.
4) Ujistěte se, že je kamera v dosahu Wifi sítě.
5) Pokud jste již kameru správně spárovali s telefonem, kamera se k wifi připojí automaticky vždy ihned po zapnutí.
6) Není možné v mobilu sledovat záběry z kamery. Pokud obraz nelze zobrazit, může to být způsobeno slabým WiFi signálem.
7) Po nastavení kamery do požadovaného úhlu, zajistěte ohebný kloub.

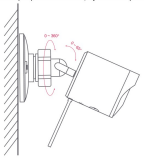


## 5. Pozor na umístění kamery

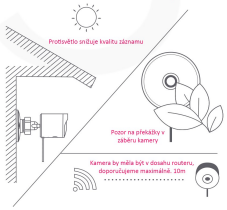


iStage

## 7. YI statement

Shanghai Yi Technology Co., Ltd. hereby makes a statement that: In order to improve customer experience, products provided by the company is classified into China mainland version and international version. Products of China mainland version are only limited to be used in China mainland, while overseas user needs to purchase products of international version of our company from overseas dealers specified by our company or overseas sales network self-operated by our company. For problems caused by use of incorrect version, our company will not provide warranty service. The product specifications and information listed in this manual are subject to be improved or updated after sales, when actually used product and related applications are different from this manual, please focus instructions in official website of our company: Chinese official website: www.xiaoyi.com International official website: www.yitechnology.com, no further notification about update of this manual will be sent to individuals.

This device complies with Part 15 of the FCC Rules / Industry Canada licence-exempt RSS standard(s). Operation is subject to the following two conditions: (1) this device may not cause harmful interference, and (2) this device must accept any interference received, including interference that may cause undesired operation.

Le présent appareil est conforme aux CNR d'Industrie Canada applicables aux appareils radio exempts de licence. L'exploitation est autorisée aux deux conditions suivantes : (1) l'appareil ne doit pas produire de brouillage, et (2) l'utilisateur de l'appareil doit accepter tout brouillage radioélectrique subi, même si le brouillage est susceptible d'en compromettre le fonctionnement.

**Changes or modifications not expressly approved by the party responsible for compliance could void the user's authority to operate the equipment.**

This equipment has been tested and found to comply with the limits for a Class B digital device, pursuant to part 15 of the FCC Rules. These limits are designed to provide reasonable protection against harmful interference in a residential installation. This equipment generates uses and can radiate radio frequency energy and, if not installed and used in accordance with the instructions, may cause harmful interference to radio communications. However, there is no guarantee that interference will not occur in a particular installation. If this equipment does cause harmful interference to radio or television reception, which can be determined by turning the equipment off and on, the user is encouraged to try to correct the interference by one or more of the following measures:

- Reorient or relocate the receiving antenna.
- Increase the separation between the equipment and receiver.
- Connect the equipment into an outlet on a circuit different from that to which the receiver is connected.
- Consult the dealer or an experienced radio/TV technician for help.

Under Industry Canada regulations, this radio transmitter may only operate using an antenna of a type and maximum (or lesser) gain approved for the transmitter by Industry Canada. To reduce potential radio interference to other users, the antenna type and its gain should be so chosen that the equivalent isotropically radiated power (e.i.r.p.) is not more than that necessary for successful communication.

Conformément à la réglementation d'Industrie Canada, le présent émetteur ne peut fonctionner avec une antenne d'un type et d'un gain maximal (ou inférieur) approuvé pour l'émetteur par Industrie Canada. Dans le but de réduire les risques de brouillage radioélectrique à l'intention des autres utilisateurs, il faut choisir le type d'antenne et son gain de sorte que la puissance isotrope rayonnée équivalente (p.i.r.e.) ne dépasse pas l'intensité nécessaire à l'établissement d'une communication satisfaisante.

**MPE Requirements**
To satisfy FCC / IC RF exposure requirements, a separation distance of 20 cm or more should be maintained between the antenna of this device and persons during device operation.To ensure compliance, operations at closer than this distance is not recommended.

H30 US V1.0

Les antennes installé es doivent ê tre situées de facon à ce que la population ne puissey è tre exposée à une distance de moin de 20 cm. Installer les antennes de facon à ceque le personnel ne puisse approcher à 20 cm ou moins de la position caritrale de l' antenne.
La FCC des é tats-unis stipule que cet appareil doit être en tout temps éloigné d' au moins 20 cm des personnes pendant son fonctionnement.

FCC ID: 2AFIB-YHS3017

Thank you for choosing the Yi Outdoor Home Camera, please read the instructions carefully before using the product and keep it in good condition.

Manufacturer: Shanghai Xiaoyi Technology Co.,Ltd
Website: www.yitechnology.com
Service Telephone: +86-21-6765 6722
E-mail: support@yitechnology.com
Address: 6F,Building E, No.2889 Jinke Road,Pudong District,Shanghai,China